


OUR IDENTITY! SHOW ME Y



K-일러스트레이션페어 2025

서울

2.6(목)~9(일)
서울 코엑스 D홀

부산

6.20(금)~22(일)
부산 벅스코 제2전시장 4홀

마곡

8.21(목)~24(일)
마곡 코엑스 1F 전시장

부스 DP 안내

WWW.K-ILLUSTRATIONFAIR.COM


※ 모든 내용은 주최 측 및 전시장, 장치업체 사정에 의해 일부 변경될 수 있습니다.

OUR IDENTITY! SHOW ME Y



부스 DP가 중요한 이유!




-  여러분의 작품 및 제품을 더욱 효과적으로 선보일 수 있습니다.

오프라인 장소인 만큼 DP에 따라 홍보 효과가 상이합니다.

눈길과 발길을 사로잡는 DP로 관람객들이 부스에 머무는 시간을 늘릴 수 있습니다.


참여 작가 및 업체 분들만의 감각을 마음껏 발휘하시어
최대 참가 효과를 누릴 수 있기를 바랍니다.

-  관람객들이 찍어주는 DP 사진은 온라인 홍보로 이어집니다.

SNS는 새로운 기회 요인!

관람객들의 사진 촬영과 SNS 활동을 새로운 홍보수단으로 활용하실 수 있습니다.

※ 단, 사진 촬영이 가능 여부에 대한 안내는 따로 해 주시기 바랍니다.



목공부스

○ 목공A

○ 목공B

○ 목공C

- ※ 벽체 훼손 불가
- ※ 모든 부착물은 행사 종료 후 직접 제거 원칙
- ※ 조명 색 변경 불가

목공A



[전시면적 및 기본 장치 제공]


◎ 사이즈 : **2m(1m) X 2m(1m) X 2.4m** (가로x세로x높이)

◎ 부스 장치물

- 후면벽(폭 1m X 높이 2.4m) 목공패널 2개
- 작가(상호)명판 및 부스 번호
- 암스팟 2개(전구 교체 불가) / 콘센트 1개(전기1kw)
- 안내데스크 및 의자 1조

(* 안내데스크 사이즈 가로 100cm X 세로 60cm X **높이 75~77cm**)

(**안내데스크 높이가 75~77cm로 단차가 있을 수 있습니다.)



※ 정해진 구역 내에서만 DP 가능하며, 구역 외의 공간은 지나다닐 수 없습니다.

(* 목공벽체 두께 8cm)

※ 부스 상세 이미지와 제품 내역은 일부 변경 될 수 있습니다.



*배치에 따라 벽체 위치(좌우)가 달라질 수 있습니다.

※ 측면 아크릴
훼손 금지

목공A

코너부스란?

2개의 면이 오픈되어 부스 유입 동선을 보다 더 확보할 수 있고, 통로에 배치되어 접근성이 우수하기 때문에 공간 활용이 조금 더 자유로운 부스



목공B




[전시면적 및 기본 장치 제공]

- ◎ 사이즈 : 2m X 2m(1m) X 2.4m (가로x세로x높이)
- ◎ 부스 장치물
 - 양측면(폭 1m X 높이 2.4m) 및 후면벽(폭 2m X 높이 2.4m) 목공패널로 구성
 - 작가(상호)명판 및 부스 번호
 - 암스팟 2개 (전구 교체 불가) / 콘센트 1개(전기1kw)
 - 안내데스크 및 의자 1조

(* 안내데스크 사이즈 가로 100cm X 세로 60cm X 높이 75~77cm)

(**안내데스크 높이가 75~77cm로 단차가 있을 수 있습니다.)




(* 목공벽체 두께 8cm)

※ 부스 상세 이미지와 제품 내역은 일부 변경 될 수 있습니다.

목공B

코너부스란?

2개의 면이 오픈되어 부스 유입 동선을 보다 더 확보할 수 있고, 통로에 배치되어 접근성이 우수하기 때문에 공간 활용이 조금 더 자유로운 부스



목공B 코너부스



목공C



[전시면적 및 기본 장치 제공]


◎ 사이즈 : 3m X 2m X 2.4m (가로x세로x높이)

◎ 부스 장치물

- 양측면(폭 2m X 높이 2.4m) 및 후면벽(폭 3m X 높이 2.4m) 목공패널로 구성
- 작가(상호)명판 및 부스 번호
- 암스팟 3개 (전구 교체 불가) / 콘센트 1개(전기1kw)
- 안내데스크 및 의자 1조

(* 안내데스크 사이즈 가로 100cm X 세로 60cm X 높이 75~77cm)

(**안내데스크 높이가 75~77cm로 단차가 있을 수 있습니다.)



(* 목공벽체 두께 8cm)

※ 부스 상세 이미지와 제공 내역은 일부 변경 될 수 있습니다.

목공C

코너부스란?

2개의 면이 오픈되어 부스 유입 동선을 보다 더 확보할 수 있고, 통로에 배치되어 접근성이 우수하기 때문에 공간 활용이 조금 더 자유로운 부스



목공C 코너부스

목공C 코너부스



목공부스 DP 주의사항



- 목공부스의 경우 못질 작업과 시트 작업 등이 가능합니다.
- 기본 흰색 벽면이며, 컬러 벽 희망 시 추가비용이 발생합니다.
- **조명 색은 흰색으로, 변경이 되지 않습니다.** 이는 안전 상 문제를 방지하기 위함으로 다른 색 조명을 사용 원하실 경우, 스탠드 조명 등 다른 조명을 준비해 주시기 바랍니다. (전구 임의 변경 불가)
- 단, 페인트 작업, 본드 작업, 도배 작업, 톱질, 타공 등 **목공 판넬이 훼손되는 작업은 금지되며 위반 시 행사 종료 직후 장치업체에 손상비용을 지불**하여야 합니다.

벽면 부착 시 스티커 재질 및 모든 부착물은 마스킹테이프(종이테이프) 먼저 부착 후 그 위에 시공.
 캘지, 피스, 시트, 스카시 및 **모든 부착물은 행사 종료 후 제거 하고 철수.**

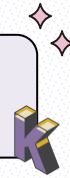
※ 목공 판넬 파손 시 손상 비용 : 벽체 한 장(1m) 당 100,000 원

※ 목공 판넬 사이즈 : 1,000*2,400mm

※ 안내데스크 파손 시 손상 비용 : 전면/상판 - 40,000 원, 측면 - 30,000원



목공부스 DP 주의사항



1. 양면테이프 부착 시

- 목공 판넬에 마스킹테이프(종이 테이프) 부착 후 그 위에 양면테이프 부착
 - 목공 판넬에 양면테이프 바로 부착 절대 금지 (잔여 테이프 발생 및 파손 시 손상비 100,000원 발생)
 - 행사 종료 후 마스킹테이프 전부 제거 후 철수

2. 피스 시공 시


- 내경 5mm 이하의 사이즈로 시공 / 판넬 1m당 5kg이하 버팀 가능
 - 행사 종료 후 피스 전부 제거 후 철수

3. 그래픽 시공 시

- 캘지(그레이캘지 안됨)로 출력 후 부착
 - 행사 종료 후 캘지 전부 제거 후 철수

4. 측면 아크릴 훼손 금지

- 안전을 위해 목공 벽체 측면에 끼워지는 아크릴 상단 시공 금지



5. 기본 전구 교체 금지

- 안전을 위해 기본 제공되는 전구(색상 외) 교체 금지



목공부스 DP 주의사항



6. 그래픽 시공 시

- 벽체 그래픽 시공 시 **캘지(그레이캘지 안됨)**로 출력 후 부착

- 시트지(그래픽) 사이즈 :

- 부스 벽체 시공 시

* 목공A : 960*2400mm, 벽체 1개 당

목공B : 후면 - 1820*2400mm / 측면 - 960*2400mm

목공C : 후면 - 2820*2400mm / 측면 - 1820*2400mm

* **상하좌우 여유 2cm씩 남긴 후, 글씨 및 중요 내용 기재**를 권유드립니다.

* **현장 상황 및 벽체 설치 방향에 따라 약간의 오차가 발생할 수 있음을 참고 바랍니다.**

- **안내데스크 그래픽 시공 시** (제공되는 안내데스크 별로 그래픽 높이 상이할 수 있음 참고)

- 시트지 사이즈 : 전면-945*610 mm, 측면-455*610 mm

*상하좌우 2cm 안쪽에는 중요한 내용 피하기

* 제공되는 안내데스크 별로 **그래픽 높이 0-20mm정도 차이** 날 수 있습니다.

※ 행사 종료 후 시트지 / 현수막 전부 제거 후 철수

* 목공 판넬 사이즈 참고 :
1000*2,400mm / 장당




목공부스 DP 주의사항



구분	가능여부	세부 사항
그림 및 액자 설치	사용 가능	나무피스, 와이어, 손카타, 스템플러, 전동드릴(지름 5mm 이하의 피스 사용)
	사용 불가	판넬에 지름 3cm이상 구멍을 내는 작업, 컴프레샤를 이용한 타카 작업
인쇄물 부착 시	사용 가능	검정색 고무 양면 테이프, 3M 스펀지 폼 양면테이프
	사용 불가	양면테이프, 청테이프, 박스테이프(노랑, 투명), 풀 재질의 스티커
시트지 부착 시	사용 가능	캘지용 시트지
	사용 불가	유포지 시트지

※ 위 안내문의 사용 불가 항목으로 디스플레이를 하였을 경우, 목공 판넬 손상 비용을 부담해야 합니다.

- 목공 판넬 파손 시 손상 비용 : 벽체 한 장(1m) 당 100,000원



조립부스

○ 조립A

○ 조립B

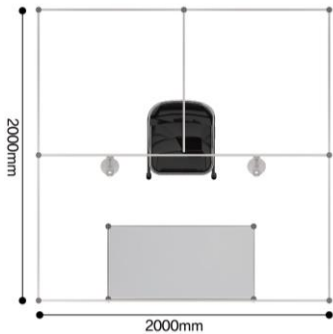
- ※ 벽체 훼손 불가
- ※ 모든 부착물은 행사 종료 후 직접 제거 원칙
- ※ 조명 색 변경 불가

조립A



[전시면적 및 기본 장치 제공]

- ◎ 사이즈 : 2m X 2m X 2.5m (가로x세로x높이)
 - ◎ 부스 장치물
 - 벽체패널 및 골조
 - 작가(상호)명판 및 부스 번호
 - 스팟라이트(기본조명) 2개(전구 교체 불가) / 콘센트 1개(전기1kw)
 - 안내데스크 및 의자 1조
- (* 안내데스크 사이즈 가로 100cm X 세로 50~55cm X 높이 75~77cm)
(**데스크별 사이즈 및 상판 색상 상이할 수 있음.)



- 조립부스 기둥 두께
 - 바(가로기둥) 폭 1.6cm
 - 포스트(세로기둥) 폭 4cm

코너부스란?

2개의 면이 오픈되어 부스 유입 동선을 보다 더 확보할 수 있고, 통로에 배치되어 접근성이 우수하기 때문에 공간 활용이 조금 더 자유로운 부스

조립A



조립A 코너부스

조립A 코너부스

조립B



[전시면적 및 기본 장치 제공]

◎ 사이즈 : 3m X 2m X 2.5m (가로x세로x높이)

◎ 부스 장치물

- 벽체패널 및 골조
- 작가(상호)명판 및 부스 번호
- 스팟라이트(기본조명) 3개(전구 교체 불가) / 콘센트 1개(전기1kw)
- 안내데스크 및 의자 1조

(* 안내데스크 사이즈 100cm X 50~55cm X 높이 75~77cm)

(**데스크별 사이즈 및 상판 색상 상이할 수 있음.)



- 조립부스 기둥 두께
 - 바(가로기둥) 폭 1.6cm
 - 포스트(세로기둥) 폭 4cm

조립B

코너부스란?

2개의 면이 오픈되어 부스 유입 동선을 보다 더 확보할 수 있고, 통로에 배치되어 접근성이 우수하기 때문에 공간 활용이 조금 더 자유로운 부스

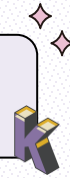


조립B 코너부스

조립B 코너부스



조립부스 DP 주의사항



- 조립부스에는 벽면에 **시설물 부착을 위한 못질, 타공, 본드 부착 등이 불가**합니다.
- 조립 판넬이 **훼손되는 작업은 금지**되며
위반 시 행사 종료 직후 장치업체에 합판 손상 비용을 지불하여야 합니다.
- 조명 색은 **흰색**으로, 변경이 되지 않습니다. 이는 안전 상 문제를 방지하기 위함으로 다른 색 조명을 사용 원하실 경우, 스탠드 조명 등 다른 조명을 준비해 주시기 바랍니다. (전구 임의 변경 불가)

벽면 부착 시 스티커 재질 및 모든 부착물은 **마스킹테이프(종이테이프)** 먼저 부착 후 그 위에 시공.
 캘지, 시트, 스카시 및 **모든 부착물은 행사 종료 후 제거 하고 철수.**

※ 조립 판넬 파손 시 손상 비용 : 벽체 한 장 당 50,000 원

※ 조립 판넬 사이즈 : 970*2,390mm

※ 안내데스크 파손 시 손상 비용 : 전면 - 30,000 원, 측면 - 20,000원

- 조립부스 두께 : 바(가로기둥) 1.6cm / 포스트(세로기둥) 4cm



조립부스 DP 주의사항



1. 양면테이프 부착 시

- 합판에 마스킹테이프(종이 테이프) 부착 후 그 위에 양면테이프 부착
 - 합판에 양면테이프 바로 부착 절대 금지 (잔여 테이프 발생 및 파손 시 손상비 50,000원 발생)
 - 행사 종료 후 마스킹테이프 전부 제거 후 철수

2. 행잉 및 걸이 시공 시

- 합판 및 옥타 프레임에 피스 및 타공 절대 불가
- 부스 골조에 **S자고리(폭 최소 2cm 이상)** 또는 **와이어** 이용하여 시공 가능
 - 행사 종료 후 피스 전부 제거 후 철수
- 한판 **1m 당 1kg 이하 버팀** 가능

3. 기본 전구 교체 금지

- 안전을 위해 기본 제공되는 전구(색상 외)교체 금지

4. 부스 내 쓰레기 및 폐기물 회수

- 부스 내에서 발생하는 **쓰레기 및 폐기물은 직접 회수**



조립부스 DP 주의사항



5. 그래픽 시공 시

■ 벽체 그래픽 시공 시

- **캘지(그레이캘지 안됨)로 출력** 후 부착

* 조립 판넬 사이즈 참고 :
970*2,390mm / 장당

- 시트지 사이즈 : 950*2,390mm / 벽체 1m마다 시트지 한 장씩 부착.

* 조립 골조로 인해 내용이 가려질 수 있어 **상하좌우 여유 2cm씩 남긴 후 글씨 및 중요 내용 기재** 추천

- 현수막 사이즈 : 950*2,480mm(장당)

- 판넬 총 너비 : 조립A 부스 > 3면 각 사이즈 동일 1940*2,480mm

조립B 부스 > 뒷벽 - 2,930*2,480mm, 측면 벽 - 1,940*2,480mm

■ 안내데스크 그래픽 시공 시 (제공되는 안내데스크 별로 그래픽 높이 상이할 수 있음 참고)

- 시트지 사이즈 : 전면 - 950*590 mm, 측면 - 450*590 mm

*상하좌우 2cm 안쪽에는 중요한 내용 피하기

* 제공되는 안내데스크 별로 **그래픽 높이 0-20mm정도 차이** 날 수 있습니다.

※ 행사 종료 후 시트지 / 현수막 전부 제거 후 철수



독립부스

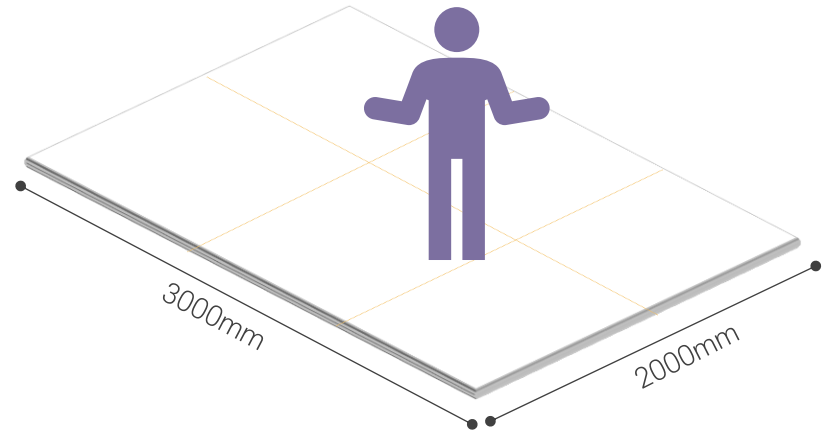
※ 전시면적만 제공
※ 자체 장치시공 필수

독 립



[전시면적 및 기본 장치 제공]

- ◎ 사이즈 : 3m X 2m (가로x세로) / 전시공간만 제공
- ◎ 부스 내 모든 장치 및 시설 자체 시공 필수
- ※ 2부스 이상 신청 가능
- ※ 면적만 제공되기 때문에 전기 사용 시 반드시 별도 신청 필요
(주최 사무국으로 문의 / Tel. 02-761-2518, 2529)
- ※ 작업 신고 사이트 주소 :
서울 코엑스 : <https://business.coex.co.kr/online-work-report/>
마곡 코엑스 : <https://coexmagok.co.kr/online-work-report/>



독립





독립부스 DP 주의사항



✓ 독립부스 장치공사 일정

- K-IF 서울 2025 : 2025년 2월 4일(화) ~ 5일(수) 08:00 ~ 20:00

- K-IF 마곡 2025 : 2025년 8월 19일(화) ~ 20일(수) 08:00 ~ 20:00

- 전시공간만 제공되며(신청면적) 부스 설치와 내부 인테리어 등 공사 일체를 참가자가 직접 부담하여 진행하여야 합니다.
- 독립부스 신청 참가자는 전시장별 (COEX / 마곡 COEX) 지정 공사업체 중 시공업체를 선정하여 전시장 홀 매니저실에 도면 및 작업에 대한 사전 승인을 받은 후 시공하여야 합니다.
(※ 공사업체와 사전협의 필요 / K-일러스트레이션페어 부산의 경우 독립부스 해당 없음)
- ※ 강화된 각 전시장 규정에 의해 전시장별 지정 업체 외의 시공은 허용되지 않습니다.
- 독립부스 신청업체는 주최 측에 부스설계도면에 대한 승인을 받은 후 시공하여야 하며, 공사 승인을 받지 못한 장치구조물은 조정되거나 주최 측 요구에 따라 제거되어야 합니다. 참가업체가 이를 정해진 기일 내 수행하지 못할 시, 주최 측은 해당 구조물을 철거하고 이에 소용된 비용을 참가업체에 청구할 수 있습니다.

COEX 지정업체 확인하기 ▶
(전시디자인설치)

마곡 COEX 지정업체 확인하기 ▶
(전시디자인설치)




독립부스 DP 주의사항



- 모든 전시용 자재와 장치물은 소방법력 및 건축구조의 안전에 대한 기준과 전시장별 전시규정에 부합하여야 합니다.
- 원활한 행사 진행을 위해 **모든 전시품 및 장치물들은 반드시 바닥에 표시된 지정 공간 내에만 설치**해 주십시오. 지정된 공간을 벗어나 인접 부스에 피해가 있을 경우 주최자의 제재를 받을 수 있습니다.
- 독립부스의 **높이는 2.5m 이하**로 설치되어야 하며, 2.5m 이상의 장치물을 설치할 경우 주최 측의 허가를 받아야 합니다.
- 부스 시공에 사용되는 모든 자재(합판, 목재, 카페트 등)는 **반드시 방염처리가 되어있거나 불연성 자재를 사용**해야만 합니다.
- 독립부스 내의 시설에 불연성 물질의 덮개를 사용할 수 있으나 모든 독립부스의 천장을 완전히 막거나 덮을 수는 없습니다.
- 독립부스 내부 또는 외부의 장치설치를 위하여 전시장 내의 장치물(천장구조물, 벽면 등)에 어떠한 장치도 설치할 수 없습니다.

Contact Us



서울

2025.2.6(목)~9(일)
서울 코엑스 D홀

부산

2025.6.20(금)~22(일)
부산 벅스코 제2전시장 4홀

마곡

2025.8.21(목)~24(일)
마곡 코엑스 1F 전시장

행사 관련 문의사항은 안내드린 연락처로 언제든지 연락 부탁드립니다.

K-일러스트레이션페어 주최 사무국 (주)한국국제전시



02-761-2512(代)



02-761-2517



info@k-illustrationfair.com